

"FERRUM" S.A.

SKRÓCONE ŚRÓDROCZNE JEDNOSTKOWE

SPRAWOZDANIE FINANSOWE

ZA OKRES 6 MIESIĘCY

ZAKOŃCZONY 30 CZERWCA 2015r.

Spis treści:

JEDNOSTKOWE SPRAWOZDANIE Z SYTUACJI FINANSOWEJ.....	4
JEDNOSTKOWY RACHUNEK ZYSKÓW I STRAT.....	5
JEDNOSTKOWE SPRAWOZDANIE Z CAŁKOWITYCH DOCHODÓW	6
JEDNOSTKOWE SPRAWOZDANIE ZE ZMIAN W KAPITALE WŁASNYM	7
JEDNOSTKOWE SPRAWOZDANIE Z PRZEPŁYWÓW PIENIĘŻNYCH	8
INFORMACJE DODATKOWE O PRZYJĘTYCH ZASADACH RACHUNKOWOŚCI ORAZ INNE INFORMACJE OBJAŚNIAJĄCE	9
1. Informacje ogólne	9
2. Skład Zarządu "FERRUM" S.A. oraz Rady Nadzorczej "FERRUM" S.A.	9
3. Podstawa sporządzenia	10
5. Opublikowane standardy i interpretacje, które jeszcze nie obowiązują i nie zostały zastosowane przez Spółkę przed datą obowiązywania	11
6. Korekty dotyczące sprawozdań lat poprzednich oraz zmiany prezentacji	11
SPRAWOZDANIE Z SYTUACJI FINANSOWEJ.....	11
DODATKOWE INFORMACJE OBJAŚNIAJĄCE.....	13
Nota 1 / Aktywa niematerialne /	13
Nota 2a / Rzeczowe aktywa trwałe /	13
Nota 2b / Rzeczowe aktywa trwałe /	14
Nota 3 / Akcje w jednostkach zależnych i aktywa finansowe dostępne do sprzedaży /	15
Nota 4 / Nieruchomość inwestycyjna	15
Nota 5 / Zapasy /	15
Nota 6 / Należności handlowe oraz pozostałe należności /	16
Nota 7 / Środki pieniężne i ich ekwiwalenty /	17
Nota 8 / Kapitał podstawowy oraz akcje własne /	17
Nota 9 / Rezerwy na świadczenia pracownicze /	18
Nota 10 / Zobowiązania handlowe oraz pozostałe zobowiązania /	19
Nota 11 / Pochodne instrumenty finansowe /	19
Nota 12 / Kredyty i pożyczki /	19
Nota 13 / Przychody ze sprzedaży /	21

"FERRUM" S.A.

Skrócone śródroczne jednostkowe sprawozdanie finansowe za okres 6 miesięcy kończących się 30 czerwca 2015 roku
(w tysiącach złotych, o ile nie zaznaczono inaczej)

Nota 14 / Koszty według rodzaju /	21
Nota 15 / Pozostałe przychody operacyjne /	21
Nota 16 / Pozostałe koszty operacyjne /	21
Nota 17 / Przychody i koszty finansowe /	22
Nota 18 / Odroczone podatki dochodowe /	22
Nota 19 / Podatek dochodowy /	23
Nota 20 / Zysk/strata na jedną akcję /	23
Nota 21 / Aktywa i zobowiązania warunkowe /	23
Nota 22 / Informacje o znaczących zdarzeniach jakie wystąpiły po dniu bilansowym nie uwzględnionych w bilansie oraz rachunku zysków i strat /	24
Nota 23 / Wypłacone dywidendy /	24
Nota 24 / Transakcje z jednostkami powiązanymi /	24
Nota 25 / Działalność zaniechana /	26
Nota 26 / Informacja dotycząca segmentów działalności	26

JEDNOSTKOWE SPRAWOZDANIE Z SYTUACJI FINANSOWEJ

	Nota	Stan na 30.06.2015 r. (niebadane)	Stan na 31.12.2014 r. (dane przekształcone)	Stan na 31.12.2013 r. (dane przekształcone)
AKTYWA				
I. Aktywa trwałe		161 583	170 127	174 737
1. Aktywa niematerialne	1	5 931	6 382	7 340
2. Rzeczowe aktywa trwałe	2ab	83 575	87 867	94 488
3. Nieruchomości inwestycyjne	4	50 189	50 189	50 189
4. Udziały w jednostkach powiązanych	3	21 056	21 056	21 056
5. Należności długoterminowe	6	832	4 633	1 664
II. Aktywa obrotowe		154 529	129 233	114 866
1. Zapasy	5	50 730	42 209	48 941
2. Należności z tytułu dostaw i usług	6	89 174	75 374	58 871
3. Pozostałe należności	6	3 708	7 836	4 909
4. Pochodne instrumenty finansowe		-	-	-
5. Środki pieniężne i ich ekwiwalenty	7	10 917	3 814	2 145
Aktywa razem		316 112	299 360	289 603
PASYWA				
I. Kapitał własny	8	86 846	90 830	99 804
1. Kapitał akcyjny		75 839	75 839	75 839
2. Akcje własne		-12 899	-12 899	-12 899
3. Kapitał z nadwyżki ceny emisyjnej powyżej wartości nominalnej		65 051	65 051	65 051
4. Pozostały kapitał zapasowy		7 245	7 245	7 245
5. Kapitał rezerwowy		19 851	19 851	19 851
6. Kapitały pozostałe		-45	-	-
7. Niepodzielony wynik finansowy		-64 257	-55 283	-3 359
8. Zysk (strata) netto		-3 939	-8 974	-51 924
II. Zobowiązania długoterminowe		19 942	22 023	26 677
1. Rezerwa z tytułu odroczonego podatku dochodowego	18	12 558	14 178	14 802
2. Długoterminowe rezerwy na świadczenia pracownicze	9	3 644	3 492	2 947
3. Kredyty i pożyczki	12	-	-	4 050
4. Zobowiązania długoterminowe	10	2 176	2 309	2 575
5. Zobowiązania finansowe długoterminowe	10	1 564	2 044	2 303
III. Zobowiązania krótkoterminowe		209 324	186 507	163 122
1. Krótkoterminowe rezerwy na świadczenia pracownicze	9	1 070	932	769
2. Krótkoterminowe rezerwy na zobowiązania		25	30	1 020
3. Kredyty i pożyczki	12	65 385	72 143	86 015
4. Zobowiązania z tytułu dostaw i usług	10	120 633	98 297	61 634
5. Pochodne instrumenty finansowe krótkoterminowe	11	-	-	-
6. Zobowiązania z tytułu bieżącego podatku dochodowego	19	596	-	-
7. Pozostałe zobowiązania	10	11 294	8 724	4 263
8. Zobowiązania finansowe krótkoterminowe	10	10 321	6 381	9 421
Pasywa razem		316 112	299 360	289 603

Noty przedstawione na stronach 9-26 stanowią integralną część niniejszego półrocznego skróconego jednostkowego sprawozdania finansowego.

Katowice, 26.08.2015 r.

Sporządził

Prokurent
Główny Księgowy
Barbara Sterkowicz
Barbara Sterkowicz

Prezes Zarządu
Dyrektor Zarządzający
Konrad Wiński
Konrad Wiński

Zarząd
Wiceprezes Zarządu
Dyrektor ds. Handlu
Jacek Podwiński
Jacek Podwiński

Członek Zarządu
Dyrektor ds. Strategii i Rozwoju
Włodzimierz Kasztalski
Włodzimierz Kasztalski

JEDNOSTKOWY RACHUNEK ZYSKÓW I STRAT


	Nota	Kwota za okres od 01.01 do 30.06. 2015 r. (niebadany)	Kwota za okres od 01.01 do 30.06.2014 r. (niebadany)
Działalność kontynuowana			
I. Przychody ze sprzedaży	13	159 432	179 858
1. Przychody ze sprzedaży produktów	13	105 164	120 476
2. Przychody ze sprzedaży towarów i materiałów	13	54 268	59 382
II. Koszt własny sprzedaży	14	150 892	172 977
1. Koszt własny sprzedanych produktów	14	97 689	114 966
2. Wartość sprzedanych towarów i materiałów	14	53 203	58 011
III. Zysk brutto ze sprzedaży		8 540	6 881
IV. Pozostałe przychody operacyjne	15	684	3 870
V. Koszty sprzedaży	14	3 411	3 375
VI. Koszty ogólnego zarządu	14	7 197	7 042
VII. Pozostałe koszty operacyjne	16	927	1 994
VIII. Zysk (strata) z działalności operacyjnej		-2 311	-1 660
IX. Przychody finansowe	17	1 315	1 504
X. Koszty finansowe	17	3 956	2 884
XI. Zysk (strata) przed opodatkowaniem		-4 952	-3 040
XII. Podatek dochodowy	18,19	-1 013	614
- podatek bieżący		596	-
- podatek odroczony	18,19	-1 609	614
XIII. Zysk (strata) netto z działalności kontynuowanej		-3 939	-3 654
Średnia ważona liczba akcji zwykłych	20	23 156 866	23 156 866
Zysk(strata) na jedną akcję zwykłą		-0,17	-0,16
Podstawowy/rozwodniony (w PLN)			


Noty przedstawione na stronach 9-26 stanowią integralną część niniejszego półrocznego skróconego jednostkowego sprawozdania finansowego.
Katowice, 26.08.2015 r.

Sporządził
Prokurent
Główny Księgowy

Barbara Sterkowicz


Prezes Zarządu
Dyrektor Zarządzający
Konrad Młtowski

Zarząd

Wiceprezes Zarządu
Dyrektor ds. Handlu
Jacek Podwiński


Członek Zarządu
Dyrektor ds. Strategii i Rozwoju
Włodzimierz Kasztalski

JEDNOSTKOWE SPRAWOZDANIE Z CAŁKOWITYCH DOCHODÓW

	Kwota za okres od 01.01 do 30.06.2015 r. (niebadany)	Kwota za okres od 01.01 do 30.06.2014 r. (niebadany)
I Zysk (strata) netto	-3 939	-3 654
II Inne całkowite dochody podlegające przekwalifikowaniu w wynik finansowy	-	-
III Inne całkowite dochody nie podlegające przekwalifikowaniu w wynik finansowy	-45	-
1 Inne całkowite dochody przed opodatkowaniem		
- Przeszacowanie zobowiązań z tyt. świadczeń pracowniczych	-56	-
2 Podatek dochodowy od składników innych całkowitych dochodów ogółem	-11	-
3 Razem inne całkowite dochody po opodatkowaniu	-45	-
IV Całkowite dochody po opodatkowaniu ogółem	-3 984	-3 654

Noty przedstawione na stronach 9-26 stanowią integralną część niniejszego półrocznego skróconego jednostkowego sprawozdania finansowego.

Katowice, 26.08.2015 r.

Sporządził

Prokurent
Główny Księgowy

Barbara Sterkowicz


Prezes Zarządu
Dyrektor Zarządzający
Konrad Wtarski

Zarząd

Wiceprezes Zarządu
Dyrektor ds. Handlu
Jacek Podwiński

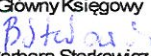

Członek Zarządu
Dyrektor ds. Strategii i Rozwoju
Włodzimierz Kasztalski

JEDNOSTKOWE SPRAWOZDANIE ZE ZMIAN W KAPITALE WŁASNYM

	Kapitał akcyjny	Akcje własne	Kapitał z nadwyżki ceny emisyjnej powyżej wartości nominalnej	Kapitał z podzielonego wyniku lat ubiegłych	Kapitał z przeszacowania w związku z przejściem na MSSF 1	Kapitał rezerwowy	Pozostały kapitał	Zyski zatrzymane i niepokryte straty	Kapitał własny razem
Za okres 01.01.-30.06.2014 r.									
Stan na 1 stycznia 2014 r.	75 839	-12 899	65 051	876	6 369	19 851	-	-55 283	99 804
Całkowite dochody I półrocze 2014 r.								-3 654	-3 654
Razem całkowite dochody za I półrocze 2014 r.	0	0	0	0	0	0	0	-3 654	-3 654
Stan na 30 czerwca 2014 r.	75 839	-12 899	65 051	876	6 369	19 851	-	-58 937	96 150
Całkowite dochody za II półrocze 2014 r.								-6 548	-6 548
Razem całkowite dochody za II półrocze 2014 r.	0	0	0	0	0	0	0	-6 548	-6 548
Stan na 31 grudnia 2014 r.	75 839	-12 899	65 051	876	6 369	19 851	-	-65 485	89 602
Za okres 01.01.-30.06.2015 r.									
Stan na 01.01.2015 r. (zatwierdzone)	75 839	-12 899	65 051	876	6 369	19 851	-	-65 485	89 602
Korekta lat poprzednich								1 228	
Stan na 1 stycznia 2015 r.	75 839	-12 899	65 051	876	6 369	19 851	-	-64 257	90 830
Zysk(strata) netto za I półrocze 2015								-3 939	-3 939
Przeszacowanie zobowiązań z tyt. świadczeń pracowniczych								-56	-56
Podatek dochodowy odroczone z tyt. przeszacowania świadczeń pracowniczych								-11	-11
Razem całkowite dochody	0	0	0	0	0	0	-45	-3 939	-3 984
Stan na 30 czerwca 2015 r.	75 839	-12 899	65 051	876	6 369	19 851	-45	-68 196	86 846

Noty przedstawione na stronach 9-26 stanowią integralną część niniejszego półrocznego skróconego jednostkowego sprawozdania finansowego.

Katowice, 26.08.2015 r.


Sporządził
Prokurent
Główny Księgowy

Barbara Sterkowicz

Prezes Zarządu
Dyrektor Zarządzający

Konrad Mierski

Zarząd
Wiceprezes Zarządu
Dyrektor ds. Handlu

Jacek Podwiński

Członek Zarządu
Dyrektor ds. Strategii i Rozwoju

Włodzisław Kaszalski

JEDNOSTKOWE SPRAWOZDANIE Z PRZEPŁYWÓW PIENIĘŻNYCH


	Kwota za okres od 01.01 do 30.06.2015r. (niebadane)	Kwota za okres od 01.01 do 30.06.2014 r. (dane przekształcone)
A. Przepływy środków pieniężnych z działalności operacyjnej		
I. Zysk (strata) brutto	-4 952	-3 040
II. Korekty razem	13 800	29 293
1. Amortyzacja	4 894	4 737
2. Zyski (straty) z tytułu różnic kursowych	-203	-67
3. Odsetki i udziały w zyskach	2 264	2 185
4. (Zysk) strata z działalności inwestycyjnej	-6	-
5. Zmiana stanu rezerw	285	-764
6. Zmiana stanu zapasów	-8 522	1 389
7. Zmiana stanu należności	-13 906	-29 527
8. Zmiana stanu zobowiązań z wyjątkiem pożyczek i kredytów	28 994	51 957
9. Podatek dochodowy zapłacony	-	-
10. Rozliczenie instrumentów pochodnych	-	-11
11. Inne korekty	-	-606
III. Przepływy pieniężne netto z działalności operacyjnej (I+/-II) - metoda pośrednia	8 848	26 253
B. Przepływy środków pieniężnych działalności inwestycyjnej		
I. Wpływy	8 148	1 980
1. Zbycie wartości niematerialnych oraz rzeczowych aktywów trwałych	114	2
2. Wpływ aktywów finansowych w tym:	8 034	-
- spłata pożyczki w jednostkach powiązanych	7 602	-
- w pozostałych jednostkach	432	-
4. Inne wpływy inwestycyjne	-	1 978
II. Wydatki	554	1 550
1. Nabycie wartości niematerialnych oraz rzeczowych aktywów trwałych	554	1 550
2. Wydatki na aktywa finansowe, w tym	-	-
- w jednostkach powiązanych	-	-
3. Inne wydatki inwestycyjne (instrumenty finansowe)	-	-
III. Przepływy pieniężne netto z działalności inwestycyjnej (I-II)	7 594	430
C. Przepływy środków pieniężnych z działalności finansowej		
I. Wpływy	-	42
1. Sprzedaż akcji własnych	-	-
2. Kredyty i pożyczki	-	42
II. Wydatki	9 543	20 373
1. Spłaty kredytów i pożyczek	6 758	17 502
2. Płatności zobowiązań z tytułu umów leasingu finansowego	520	686
3. Odsetki	2 265	2 185
4. Nabycie udziałów (akcji) własnych	-	-
III. Przepływy pieniężne netto z działalności finansowej (I-II)	-9 543	-20 331
D. Przepływy pieniężne netto, razem (A.III+/-B.III+/-C.III)	6 900	6 352
E. Zmiana stanu środków pieniężnych, w tym:	7 103	6 419
- zmiana stanu środków pieniężnych z tytułu różnic kursowych	203	67
F. Środki pieniężne na początek okresu	3 814	2 145
G. Środki pieniężne na koniec okresu (F+/-D)	10 917	8 564


Noty przedstawione na stronach 9-26 stanowią integralną część niniejszego półrocznego skróconego jednostkowego sprawozdania finansowego.


Katowice, 26.08.2015 r.

Sporządził
Prokurent
Główny Księgowy

Barbara Sterkowicz

Prezes Zarządu
Dyrektor Zarządzający

Konrad Wierski

Zarząd
Wiceprezes Zarządu
Dyrektor ds. Handlu

Jacek Podwiński

Członek Zarządu
Dyrektor ds. Strategii i Rozwoju

Włodzimierz Kaszalski

INFORMACJE DODATKOWE O PRZYJĘTYCH ZASADACH RACHUNKOWOŚCI ORAZ INNE INFORMACJE OBJAŚNIAJĄCE

1. Informacje ogólne

Podstawowe informacje o podmiocie sporządzającym sprawozdanie finansowe:

"FERRUM" S.A. jest spółką akcyjną notowaną na Giełdzie Papierów Wartościowych w Polsce.

"FERRUM" Spółka Akcyjna (do 24.01.2005r. "Huta FERRUM" S.A.)

ul. Porcelanowa, nr 11, kod 40-246, poczta Katowice, jest zarejestrowana w Sądzie Rejonowym w Katowicach Wydział Gospodarczy Krajowego Rejestru Sądowego pod numerem **KRS: 0000063239**,

- **PKD: 2420Z** Produkcja rur stalowych,

- **sektor** wg klasyfikacji GPW w Warszawie: **przemysł metalowy**,

Spółka została utworzona w wyniku przekształcenia przedsiębiorstwa państwowego Huta "FERRUM" w jednoosobową spółkę Skarbu Państwa w oparciu o art.7 ustawy o Narodowych Funduszach Inwestycyjnych, w dniu 8 marca 1995r. na czas nieokreślony.

W skład spółki nie wchodzi wewnętrzne jednostki organizacyjne, które samodzielnie sporządzają sprawozdania finansowe.

"FERRUM" S.A. jest jednostką dominującą i sporządza skonsolidowane sprawozdania finansowe. W skład grupy kapitałowej wchodzi następujące spółki:

- "FERRUM" S.A. - jednostka dominująca wyższego szczebla,
- ZKS FERRUM S.A. - jednostka zależna bezpośrednio kontrolowana przez jednostkę dominującą,
- FERRUM Marketing Sp. z o.o. - jednostka zależna bezpośrednio kontrolowana przez jednostkę dominującą,

Sprawozdanie finansowe według stanu na 30 czerwca 2015 roku obejmuje okres od 01 stycznia do 30 czerwca 2015 roku oraz dane porównywalne według stanu na 31 grudnia 2014 roku oraz za okres od 01 stycznia do 30 czerwca 2014 roku.

Niniejsze sprawozdanie finansowe zostało sporządzone przy założeniu kontynuowania działalności gospodarczej przez spółkę w dającej się przewidzieć przyszłości. Zdaniem Zarządu nie istnieją okoliczności wskazujące na zagrożenie kontynuowania działalności.

Celem Zarządu jest poprawa wyników Spółki oraz przygotowanie jej struktur do oczekiwanego, w okresie 2015-2020 dynamicznego wzrostu zamówień na wyroby i usługi oferowane przez Ferrum S.A. Głównym założeniem strategii jest stabilizacja sytuacji Spółki, uporządkowanie jej struktury wewnętrznej oraz odpowiednie przygotowanie finansowe i operacyjne. Działania Zarządu skupiają się na jak najlepszym przygotowaniu Spółki do spodziewanych ogromnych projektów infrastrukturalnych w branży gazowniczej i ciepłowniczej. Podejmowane decyzje pozwolą Spółce generować znacząco wyższe przychody oraz zyski na wszystkich poziomach operacyjnych.

2. Skład Zarządu "FERRUM" S.A. oraz Rady Nadzorczej "FERRUM" S.A.

Skład Zarządu "FERRUM" S.A. na 30.06.2015 roku był następujący :

- | | | |
|--------------------------|---|---|
| - Konrad Mitterski | - | Prezes Zarządu, Dyrektor Zarządzający |
| - Jacek Podwiński | - | Wiceprezes Zarządu, Dyrektor ds. Handlu |
| - Włodzimierz Kasztalski | - | Członek Zarządu, Dyrektor ds. Strategii i Rozwoju |

Skład Rady Nadzorczej "FERRUM" S.A. na dzień 30.06.2015 roku był następujący :

- | | | |
|-----------------------------|---|--|
| - Bogusław Leśnodorski | - | Przewodniczący Rady Nadzorczej, |
| - Lech Skrzypczyk | - | Zastępca Przewodniczącego Rady Nadzorczej, |
| - Piotr Chała | - | Sekretarz Rady Nadzorczej, |
| - Surojit Ghosh | - | Członek Rady Nadzorczej, |
| - Sławomir Bajor | - | Członek Rady Nadzorczej |
| - Martyna Goncerz-Dachowska | - | Członek Rady Nadzorczej, |
| - Hubert Pietrzak | - | Członek Rady Nadzorczej. |

3. Podstawa sporządzenia

Prezentowane sprawozdanie finansowe Spółki "FERRUM" S.A. za I półrocze 2015 roku oraz za analogiczny okres roku ubiegłego zostało sporządzone zgodnie z Międzynarodowym Standardem Rachunkowości (MSR 34) „Śródroczna sprawozdawczość finansowa”, zaakceptowanym przez Unię Europejską oraz na podstawie innych obowiązujących przepisów.

Zasady rachunkowości i metody obliczeniowe przyjęte przy sporządzeniu niniejszego śródrocznego sprawozdania finansowego są zgodne z zasadami przyjętymi przy sporządzeniu ostatniego rocznego sprawozdania finansowego za wyjątkiem zmiany zasad ujmowania faktoringu oraz zysków/strat aktuarialnych omówionych w punkcie 6. Niniejsze śródroczne skrócone sprawozdanie jednostkowe nie zawiera informacji i ujawnień wymaganych przy pełnych sprawozdaniach finansowych i powinno być czytane łącznie z rocznym sprawozdaniem finansowym za rok obrotowy zakończony 31 grudnia 2014 roku.

Stosowane w Spółce zasady rachunkowości wg MSSF zostały szczegółowo omówione w sprawozdaniu finansowym sporządzonym na dzień 31 grudnia 2014 opublikowanym 23 marca 2015 roku.

Sprawozdanie finansowe sporządzone zostało zgodnie z zasadą kosztu historycznego za wyjątkiem nieruchomości inwestycyjnej i instrumentów pochodnych.

Przepływy pieniężne dotyczące faktoringu ujmowane są w ramach części operacyjnej w sprawozdaniu z przepływów pieniężnych.

Dane zawarte w sprawozdaniu finansowym spółki zostały zaprezentowane w walucie podstawowego środowiska gospodarczego, w którym dana jednostka prowadzi działalność („waluta funkcjonalna”). Sprawozdanie finansowe prezentowane jest w złotych, które są walutą funkcjonalną i walutą prezentacji Spółki, po zaokrągleniu do pełnych tysięcy (o ile nie wskazano inaczej).

Sporządzenie skróconego śródrocznego sprawozdania finansowego wymaga od Zarządu osądów, szacunków i założeń, które mają wpływ na przyjęte zasady rachunkowości oraz prezentowane wartości aktywów, pasywów, przychodów oraz kosztów. Szacunki oraz związane z nimi założenia opierają się na doświadczeniu historycznym oraz innych czynnikach uznawanych za racjonalne w danych okolicznościach i stanowią podstawę do określenia wartości bilansowych aktywów i zobowiązań, które nie wynikają bezpośrednio z innych źródeł. Faktyczne wartości mogą się różnić od wartości szacowanych.

Szacunki i związane z nimi założenia podlegają bieżącej weryfikacji. Zmiana szacunków księgowych jest ujmowana w okresie, w którym dokonano zmiany lub w okresach bieżącym i przyszłych, jeżeli dokonana zmiana szacunku dotyczy zarówno okresu bieżącego, jak i okresów przyszłych.

Osądy oraz szacunki dokonywane przez Zarząd, które mają istotny wpływ na skrócone śródroczne sprawozdanie finansowe, zostały przedstawione w notach informacyjnych objaśniających.

Przy sporządzaniu śródrocznego skróconego sprawozdania finansowego dokonano szacunków księgowych i założeń w szczególności przy określaniu kosztów amortyzacji środków trwałych i aktywów niematerialnych, wyceny zapasów, wyceny należności oraz nieruchomości inwestycyjnych, określenia wartości rezerw oraz wyceny aktywów i rezerw z tyt. podatku odroczonego. Przyjęte założenia i szacunki księgowe mogą ulec zmianie w przyszłości, co może mieć istotny wpływ na sprawozdanie finansowe Spółki w przyszłych okresach.

4. Sezonowość

W Spółce zjawisko sezonowości dotyczy sprzedaży rur. Sprzedaż produktów wyraźnie wzrasta w miesiącach od marca do października, osiągając w tym okresie najwyższy poziom, a maleje od listopada do lutego. Przyczyny sezonowości sprzedaży należy upatrywać w cyklu działalności odbiorców, którzy reprezentują segmenty rynku takie jak: ciepłownictwo, gazownictwo, budownictwo, roboty ziemne, wodno – kanalizacyjne. W przypadku gazownictwa oraz budownictwa, robót ziemnych i wodno – kanalizacyjnych wszelkie inwestycje, które wiążą się z instalacją rur są przeprowadzone w okresie od marca do października ze względu na technologię budowy rurociągów.

Z kolei główne dostawy produktów dla ciepłownictwa realizowane są w okresie od marca do września, co jest spowodowane przerwą w okresie grzewczym i możliwością przeprowadzenia nowych inwestycji, jak również remontami istniejącej sieci ciepłociągów.

5. Opublikowane standardy i interpretacje, które jeszcze nie obowiązują i nie zostały zastosowane przez Spółkę przed datą obowiązywania

Zmiany MSSF, które weszły w życie od 1 stycznia 2015 roku nie mają wpływu na bieżące i uprzednio wykazane jednostkowe wyniki finansowe oraz wartości jednostkowych kapitałów własnych.

Spółka zamierza przyjąć opublikowane, lecz nie obowiązujące do dnia publikacji niniejszego skróconego półrocznego jednostkowego sprawozdania finansowego zmiany MSSF, zgodnie z datą ich wejścia w życie. O szacowanie wpływu tych zmian na przyszłe jednostkowe sprawozdanie finansowe Spółki jest przedmiotem prowadzonych analiz.

6. Korekty dotyczące sprawozdań lat poprzednich oraz zmiany prezentacji

Spółka dokonała następujących reklasyfikacji oraz zmian prezentacyjnych w sprawozdaniu finansowym za okres 6 miesięcy zakończony 30 czerwca 2015 r. oraz okresy porównywalne:

Prezentacja faktoringu:

- w sprawozdaniu z sytuacji finansowej dokonano zmiany prezentacji faktoringu bez regresu, w którym faktor przejmuje ryzyka niewypłacalności kontrahenta, co spowodowało w sprawozdaniu z sytuacji finansowej na dzień 31 grudnia 2014 roku zmniejszenie w pozycji należności z tytułu dostaw na kwotę 3 944 tysięcy złotych oraz zmniejszenie innych zobowiązań finansowych również o kwotę 3 944 tysięcy złotych oraz analogicznie w sprawozdaniu z sytuacji finansowej na dzień 31 grudnia za 2013 zmniejszenie należności z tytułu dostaw i usług na kwotę 4 404 tysięcy złotych i zmniejszenie innych zobowiązań finansowych.

Zmiana ta wpłynęła również na prezentację w sprawozdaniu z przepływów pieniężnych za pierwsze półrocze 2014 roku czego skutkiem było zmniejszenie zmiany stanu zobowiązań oraz zwiększenie zmiany stanu należności o kwotę 1 420 tysięcy złotych.

Na 30 czerwca 2015 roku Spółka zastosowała zmiany do MSR 19 – świadczenia pracownicze i ujęła zyski i straty aktuarialne od świadczeń pracowniczych po okresie zatrudnienia (odpraw emerytalnych) w innych całkowitych dochodach w kwocie 56 tysięcy złotych oraz efekt podatkowy w wysokości 11 tysięcy złotych, a także ujęła koszt odsetek netto w kosztach finansowych w kwocie 45 tysięcy zł. Ze względu na nieistotną wartość korekty nie dokonywano zmiany prezentacji danych porównawczych I półrocza 2014 roku. W poprzednich okresach zmiany rezerw aktuarialnych ujmowane były w całości w kosztach zarządu.

Spółka dokonała korekty sprawozdań z lat poprzednich w związku z ujęciem aktywa z tytułu odroczonego podatku dochodowego na kwotę 1 228 tys. zł w odniesieniu do zobowiązań nieuregulowanych przez Spółkę zgodnie z art. 15b podatku dochodowego od osób prawnych.

Zestawienie wpływu korekt na sprawozdanie z sytuacji finansowej

SPRAWOZDANIE Z SYTUACJI FINANSOWEJ

	Stan na 31.12.2014 r. Przed korektą	Korekta	Stan na 31.12.2014 r. po korekcie	Stan na 31.12.2013 r. Przed korektą	Korekta	Stan na 31.12.2013 r. po korekcie
AKTYWA						
I. Aktywa trwałe	170 127		170 127	174 737		174 737
1. Aktywa niematerialne	6 382		6 382	7 340		7 340
2. Rzeczowe aktywa trwałe	87 867		87 867	94 488		94 488
3. Nieruchomości inwestycyjne	50 189		50 189	50 189		50 189
4. Udziały w jednostkach powiązanych	21 056		21 056	21 056		21 056
5. Należności długoterminowe	4 633		4 633	1 664		1 664
II. Aktywa obrotowe	133 177	(3 944)	129 233	119 270	(4 404)	114 866
1. Zapasy	42 209		42 209	48 941		48 941
2. Należności z tytułu dostaw i usług	79 318	(3 944)	75 374	63 275	(4 404)	58 871
3. Pozostałe należności	7 836		7 836	4 909		4 909
4. Pochodne instrumenty finansowe	-		-	-		-
5. Środki pieniężne i ich ekwiwalenty	3 814		3 814	2 145		2 145
Aktywa razem	303 304	(3 944)	299 360	294 007	(4 404)	289 603
PASYWA						

"FERRUM" S.A.

Skrócone śródroczne jednostkowe sprawozdanie finansowe za okres 6 miesięcy kończących się 30 czerwca 2015 roku
(w tysiącach złotych, o ile nie zaznaczono inaczej)

I. Kapitał własny	89 602	1 228	90 830	99 804		99 804
1. Kapitał akcyjny	75 839		75 839	75 839		75 839
2. Akcje własne	-12 899		-12 899	-12 899		-12 899
3. Kapitał z nadwyżki ceny emisyjnej powyżej wartości nominalnej	65 051		65 051	65 051		65 051
4. Pozostały kapitał zapasowy	7 245		7 245	7 245		7 245
5. Kapitał rezerwowy	19 851		19 851	19 851		19 851
6. Kapitały pozostałe	-		-	-		-
7. Niepodzielony wynik finansowy	-55 283		-55 283	-3 359		-3 359
8. Zysk (strata) netto	-10 202	1 228	-8 974	-51 924		-51 924
II. Zobowiązania długoterminowe	23 251	(1 228)	22 023	26 677		26 677
1. Rezerwa z tytułu odroczonego podatku dochodowego	15 406	(1 228)	14 178	14 802		14 802
2. Długoterminowe rezerwy na świadczenia pracownicze	3 492		3 492	2 947		2 947
3. Kredyty i pożyczki	-		-	4 050		4 050
4. Zobowiązania długoterminowe	4 353	(2 044)	2 309	4 878	(2 303)	2 575
5. Zobowiązania finansowe długoterminowe	0	2 044	2 044	0	2 303	2 303
III. Zobowiązania krótkoterminowe	190 451	(3 944)	186 507	167 526	(4 404)	163 122
1. Krótkoterminowe rezerwy na świadczenia pracownicze	932		932	769		769
2. Krótkoterminowe rezerwy na zobowiązania	30		30	1 020		1 020
3. Kredyty i pożyczki	72 143		72 143	86 015		86 015
4. Zobowiązania z tytułu dostaw i usług	98 297		98 297	61 634		61 634
5. Pochodne instrumenty finansowe krótkoterminowe	-		-	-		-
6. Zobowiązania z tytułu bieżącego podatku dochodowego	-		-	-		-
7. Pozostałe zobowiązania	19 049	(10 325)	8 724	18 088	(13 825)	4 263
8. Zobowiązania finansowe	0	6 381	6 381	0	9 421	9 421
Pasywa razem	303 304	(3 944)	299 360	294 007	(4 404)	289 603

DODATKOWE INFORMACJE OBJAŚNIAJĄCE

Nota 1 / Aktywa niematerialne /

Aktywa niematerialne	Prawo wieczystego użytkowania gruntu	Koszty prac rozwojowych w realizacji	Koszty zakończonych prac rozwojowych	Inne wartości niematerialne oprogramowanie	Razem wartości niematerialne
Wartość brutto na 1 stycznia 2014 roku	75	-	9 792	921	10 788
Zwiększenia	-	-	-	-	-
Zmniejszenia	-	-	-	-	-
Wartość brutto na 30 czerwca 2014 roku	75	-	9 792	921	10 788
Wartość umorzenia na 1 stycznia 2014 roku	23	-	2 948	477	3 448
Zwiększenia	-	-	323	160	483
Zmniejszenia	-	-	-	-	-
Wartość umorzenia na 30 czerwca 2014 roku	23	-	3 271	637	3 931
Wartość netto na 30 czerwca 2014 roku	52	-	6 521	284	6 857

Aktywa niematerialne	Prawo wieczystego użytkowania gruntu	Koszty prac rozwojowych w realizacji	Koszty zakończonych prac rozwojowych	Inne wartości niematerialne oprogramowanie	Razem wartości niematerialne
Wartość brutto na 1 stycznia 2014 roku	75	-	9 792	921	10 788
Zwiększenia	-	-	-	-	-
Zmniejszenia	-	-	-	-	-
Wartość brutto na 31 grudnia 2014 roku	75	-	9 792	921	10 788
Wartość umorzenia na 1 stycznia 2014 roku	23	-	2 948	477	3 448
Zwiększenia	1	-	645	312	958
Zmniejszenia	-	-	-	-	-
Wartość umorzenia na 31 grudnia 2014 roku	24	-	3 593	789	4 406
Wartość netto na 31 grudnia 2014 roku	51	-	6 199	132	6 382
Wartość brutto na 1 stycznia 2015 roku	75	-	9 792	921	10 788
Zwiększenia	-	-	-	-	-
Zmniejszenia	-	-	-	-	-
Wartość brutto na 30 czerwca 2015 roku	75	-	9 792	921	10 788
Wartość umorzenia na 1 stycznia 2015 roku	24	-	3 593	789	4 406
Zwiększenia	-	-	323	128	451
Zmniejszenia	-	-	-	-	-
Wartość umorzenia na 30 czerwca 2015 roku	24	-	3 916	917	4 857
Wartość netto na 30 czerwca 2015 roku	51	-	5 876	4	5 931

Nota 2a / Rzeczowe aktywa trwałe /

Rzeczowe aktywa trwałe	30.06.2015 r.	31.12.2014 r.	30.06.2014 r.
- budynki, lokale i obiekty inżynierii lądowej i wodnej	19 853	20 599	21 332
- urządzenia techniczne i maszyny	61 642	65 020	66 548
- środki transportu	1 676	1 913	1 440
- inne środki trwałe	87	123	174
- środki trwałe w budowie	317	212	1 451
Rzeczowe aktywa trwałe, razem	83 575	87 867	90 945

"FERRUM" S.A.

Skrócone śródroczne jednostkowe sprawozdanie finansowe za okres 6 miesięcy kończących się 30 czerwca 2015 roku
(w tysiącach złotych, o ile nie zaznaczono inaczej)

Majątek Spółki stanowi zabezpieczenie kredytów. Szczegółowa informacja o rodzajach zabezpieczeń została ujawniona w (Nota 12)

Nota 2b / Rzeczowe aktywa trwałe /

	Budynki, lokale i obiekty inżynierii lądowej i wodnej	Urządzenia techniczne i maszyny	Środki transportu	Inne środki trwałe	Środki trwałe w budowie	Rzeczowe aktywa trwałe razem
1. WARTOŚĆ POCZĄTKOWA						
Na dzień 1 stycznia 2014	34 967	170 797	2 467	2 343	2 877	213 451
a) zwiększenia (z tytułu)	0	138	626	8	0	772
- nakłady na oddane środki trwałe do użytkowania	-	138	70	8	-	216
-leasing	-	-	556	-	-	556
- na środki trwałe w budowie	-	-	-	-	-	0
b) zmniejszenia (z tytułu)	0	129	0	75	1 426	1 630
- likwidacja, sprzedaż	-	129	-	75	-	204
-inne-przemieszczenie wewnętrzne	-	-	-	-	1 426	1 426
Na dzień 30 czerwca 2014	34 967	170 806	3 093	2 276	1 451	212 593
2. UMORZENIE						
Na dzień 1 stycznia 2014	12 887	101 078	1 503	2 122	1 373	118 963
Zmiany w roku	748	3 180	150	-20	-1 373	2 685
- amortyzacja za okres	748	3 301	150	55	-	4 254
- umorzenie - likwidacja, sprzedaż	-	-121	-	-75	-	-196
- odpis aktualizujący	-	-	-	-	-1 373	-1 373
Na dzień 30 czerwca 2014	13 635	104 258	1 653	2 102	0	121 648
3. WARTOŚĆ NETTO						
Na dzień 30 czerwca 2014	21 332	66 548	1 440	174	1 451	90 945
1. WARTOŚĆ POCZĄTKOWA						
Na dzień 1 stycznia 2014	34 967	170 797	2 467	2 343	2 877	213 451
a) zwiększenia (z tytułu)	15	1 935	1 310	9	0	3 269
- nakłady na oddane środki trwałe do użytkowania	15	1 542	750	9	-	2 316
-leasing	-	393	560	-	-	953
- inne	-	-	-	-	-	0
- na środki trwałe w budowie	-	-	-	-	-	0
b) zmniejszenia (z tytułu)	0	145	317	84	2 665	3 211
- likwidacja	-	145	317	84	-	546
-inne-przemieszczenie wewnętrzne	-	-	-	-	2 665	2 665
Na dzień 31 grudnia 2014	34 982	172 587	3 460	2 268	212	213 509
2. UMORZENIE						
Na dzień 1 stycznia 2014	12 887	101 078	1 503	2 122	1 373	118 963
Zmiany w roku	1 496	6 489	44	23	-1 373	6 679
- amortyzacja za okres	1 496	6 632	360	107	-	8 595
- umorzenie - likwidacja, sprzedaż	-	-143	-316	-84	-	-543
- odpis aktualizujący	-	-	-	-	-1 373	1 373
Na dzień 31 grudnia 2014	14 383	107 567	1 547	2 145	0	125 642
3. WARTOŚĆ NETTO						
Na dzień 31 grudnia 2014	20 599	65 020	1 913	123	212	87 867
1. WARTOŚĆ POCZĄTKOWA						
Na dzień 1 stycznia 2015	34 982	172 587	3 460	2 268	212	213 509
a) zwiększenia (z tytułu)	148	5	79	9	345	586
- nakłady na oddane środki trwałe do użytkowania	-	5	-	9	-	14
-leasing	-	-	79	-	-	79
-inne	148	-	-	-	345	493
- na środki trwałe w budowie	-	-	-	-	-	0
b) zmniejszenia (z tytułu)	480	184	125	29	240	1 058
- likwidacja, sprzedaż	480	184	125	29	-	818
-inne-przemieszczenie wewnętrzne	-	-	-	-	240	240
Na dzień 30 czerwca 2015	34 650	172 408	3 414	2 248	317	213 037
2. UMORZENIE						
Na dzień 1 stycznia 2015	14 383	107 567	1 547	2 145	0	125 642
Zmiany w roku	414	3 199	191	16	0	3 820
- amortyzacja za okres	746	3 383	268	45	-	4 442
- umorzenie - likwidacja, sprzedaż	-332	-184	-77	-29	-	-622
- odpis aktualizujący	-	-	-	-	-	1 373
Na dzień 30 czerwca 2015	14 797	110 766	1 738	2 161	0	129 462
3. WARTOŚĆ NETTO						
Na dzień 30 czerwca 2015	19 853	61 642	1 676	87	317	83 575

Nota 3 / Akcje w jednostkach zależnych i aktywa finansowe dostępne do sprzedaży /

	30.06.2015 r.	31.12.2014 r.	30.06.2014 r.
Stan na początek okresu	21 056	21 056	21 056
- akcje, udziały w jednostkach zależnych	21 056	21 056	21 056
Zwiększenia :	-	-	-
- nabycie akcji	-	-	-
Zmniejszenia	-	-	-
Stan na koniec okresu	21 056	21 056	21 056
- akcje, udziały w jednostkach zależnych	21 056	21 056	21 056
- aktywa dostępne do sprzedaży	-	-	-

Nota 4 /Nieruchomość inwestycyjna

	30.06.2015 r.	31.12.2014 r.	30.06.2014 r.
Stan na początek okresu	50 189	50 189	50 189
- zwiększenia/wzrost wartości nieruchomości inwestycyjnej	-	-	-
- zmniejszenia	-	-	-
Stan na koniec okresu	50 189	50 189	50 189

Wartość rynkowa została oszacowana przez zewnętrznego rzeczoznawcę, który na podstawie przeprowadzonej analizy rynku nieruchomości, analizy stanu prawnego oraz stanu techniczno-użytkowego przedmiotowej nieruchomości, położonej w Katowicach przy Al. Murckowskiej, ul. Hutniczej i Porcelanowej ustalił jej wartość na dzień 31 grudnia 2014 roku na poziomie 50 189 tys. zł. Założenia przyjęte do wyceny nieruchomości na 31 grudnia 2014 są aktualne również na dzień sporządzenia niniejszego sprawozdania.

Wartość rynkowa nieruchomości została dokonana w oparciu o dane wejściowe inne niż pochodzące z aktywnego rynku, które jednak są obserwowalne (poziom III hierarchii ustalania wartości godziwej zgodnie z MSSF 13) takie jak:

- analizę rynku nieruchomości;
- wyniki badań zachowań uczestników rynku obrotu nieruchomościami;
- wywiad przeprowadzony w jednostkach zajmujących się pośrednictwem w obrocie nieruchomościami.

Na podstawie wybranych cech rynkowych takich jak (położenie, uzbrojenie, wielkość powierzchni, dostępność komunikacyjna i forma władania), średnich cen oraz przy zastosowaniu współczynników korygujących ustalona wartość jednostkowa nieruchomości gruntowej wyniosła 751,35 zł/m².

Spółka utrzymuje nieruchomość (w postaci prawa użytkowania wieczystego)w celu wzrostu wartości.

Nieruchomość gruntowa o łącznej powierzchni 66 798 m² składa się z działek oznaczonych nr

- 20/31, 20/32, 20/33 /KA1K/00049887/8/,
- 7/5, 7/6, 7/7 KW / KA1K/00076874/2/,
- 5/5, 5/6 /KA1K/00065740/4,
- 20/29 KW / KA1K/00106112/3.

W okresie od 1 stycznia do 30 czerwca 2015 roku nie dokonano żadnych przeniesień między poziomami w hierarchii ustalania wartości godziwej.

Nota 5 / Zapasy /

Zapasy	30.06.2015 r.	31.12.2014 r.	30.06.2014 r.
Materiały	22 135	12 745	22 351
Odpisy z tytułu aktualizacji wartości materiałów	-1 440	-1 419	-1 294
Półprodukty i produkty w toku	9 243	9 226	9 480
Produkty gotowe	21 664	23 788	21 104
Odpis z tytułu aktualizacji wartości produktów gotowych	-1 723	-2 220	-4 198
Towary	1 046	284	108
Odpis z tytułu aktualizacji wartości towarów	-195	-195	-
Zapasy netto razem	50 730	42 209	47 551

"FERRUM" S.A.

Skrócone śródroczne jednostkowe sprawozdanie finansowe za okres 6 miesięcy kończących się 30 czerwca 2015 roku
(w tysiącach złotych, o ile nie zaznaczono inaczej)

Zmiany stanu odpisu aktualizującego zapasów przedstawia poniższa tabela

	Okres od 1.01.2015 r. do 30.06.2015 r.	Okres od 1.01.2014 r. do 31.12.2014 r.	Okres od 1.01.2014 r. do 30.06.2014 r.
Stan na początek okresu 1 stycznia	3 834	8 249	8 249
Utworzenie odpisu	124	783	-
Odwrócenie odpisu	600	5 198	2 757
Stan na koniec okresu 30 czerwca	3 358	3 834	5 492

Nota 6 / Należności handlowe oraz pozostałe należności /

	30.06.2015 r.	31.12.2014 r.	30.06.2014 r.
Należności handlowe brutto	93 605	79 377	88 330
Udzielone pożyczki	3 496	11 588	11 795
Minus: odpis aktualizujący wartości należności	-5 507	-4 978	-3 983
Należności finansowe netto	91 594	85 987	96 142
Należności z tyt. podatków, dotacji, ceł, ubezpieczeń	381	1 103	236
Zaliczki wpłacone	276	-	188
Pozostałe należności	1 603	893	1 531
Minus: odpisy aktualizujące wartość należności	-140	-140	-140
Należności niefinansowe netto	2 120	1 856	1 815
Ogółem	93 714	87 843	97 957
W tym długoterminowe	832	4 633	6 954
Należności handlowe krótkoterminowe oraz pozostałe należności	92 882	83 210	91 003
- w tym od jednostek powiązanych	45 817	62 668	40 081

Zmiany stanu odpisu aktualizującego należności handlowych i pozostałych przedstawia poniższa tabela

	Okres od 1.01.2015 r. do 30.06.2015 r.	Okres od 1.01.2014 r. do 31.12.2014 r.	Okres od 1.01.2014 r. do 30.06.2014 r.
Stan na początek okresu 1 stycznia	5 118	5 592	5 592
Utworzenie odpisu	720	1 501	196
Należności spisane w trakcie roku, jako nieściągalne	26	1 578	1 293
Odwrócenie kwot niewykorzystanych	165	397	372
Stan na koniec okresu 30 czerwca	5 647	5 118	4 123

Utworzenie odpisu z tytułu utraty wartości należności zostało ujęte w pozostałych kosztach operacyjnych i finansowych jednostkowego rachunku zysków i strat (nota 15 i 16)

Wartości bilansowe należności handlowych Spółki są wyrażone w następujących walutach:

	30.06.2015 r.	31.12.2014 r.	30.06.2014 r.
W walucie polskiej (złoty polski)	48 067	25 058	24 413
W walutach obcych (wg walut po przeliczeniu na zł)	41 107	50 316	60 004
- w walucie EURO	9 801	11 805	14 421
Ogółem	89 174	77 374	84 417

"FERRUM" S.A.

Skrócone śródroczne jednostkowe sprawozdanie finansowe za okres 6 miesięcy kończących się 30 czerwca 2015 roku
(w tysiącach złotych, o ile nie zaznaczono inaczej)

Nota 7 / Środki pieniężne i ich ekwiwalenty /

	30.06.2015 r.	31.12.2014 r.	30.06.2014 r.
Środki pieniężne w banku i kasie	10 917	3 814	8 564
Środki pieniężne razem	10 917	3 814	8 564

Nota 8 / Kapitał podstawowy oraz akcje własne /

Struktura kapitału podstawowego

Seria/emisja	Rodzaj akcji	Liczba akcji	Wartość serii/emisji wg wartości nominalnej	Data rejestracji
A	Zwykłe	4 314 000	13 330	01-06-1995
B	Zwykłe	3 000 000	9 270	28-04-1997
C	Zwykłe	3 074 433	9 500	19-09-2003
D	Zwykłe	1 883 193	5 819	20-05-2005
E	Zwykłe	12 271 626	37 920	14-01-2008
Kapitał podstawowy razem		24 543 252	75 839	

Wartość nominalna jednej akcji wynosi 3,09 zł.

Wszystkie akcje wyemitowane przez Spółkę zostały w pełni opłacone.

Struktura akcjonariatu na dzień 31.12.2014 r.

Akcjonariusz	Ilość akcji	% udział w kapitale zakładowym	Ilość głosów na WZ	% udział w ogólnej liczbie głosów na WZ
HW Pietrzak Holding S.A.	11 675 842	47,57%	11 675 842	47,57%
Pan Sławomir Bajor wraz z „B.S.K. Return S.A. wraz z podmiotami powiązаныmi*	6 980 128	28,44%	6 980 128	28,44%
Akcje własne	1 386 386	5,65%	1 386 386	5,65%
Pozostali	4 500 896	18,34%	4 500 896	18,34%
Razem	24 543 252	100,00%	24 543 252	100,00%

W tabeli zaprezentowano pośrednie udziały:

* Podmioty powiązane posiadają 6 709 285 akcji "FERRUM" S.A., stanowiących 27,34% udziału w kapitale zakładowym "FERRUM" S.A., uprawniających do 6 709 285 głosów, co stanowi 27,34% ogólnej liczby głosów w "FERRUM" S.A.

Podmiotami posiadającymi przy tym samodzielnie powyżej 5% w ogólnej liczbie głosów Ferrum S.A. są BSK Return S.A. oraz Anguilla Investment Sp. z o.o., które posiadają bezpośrednio odpowiednio 3 984 021 akcji FERRUM S.A., co stanowi 16,23% kapitału zakładowego oraz 2 275 052 akcji FERRUM S.A., co stanowi 9,27% kapitału zakładowego.

"FERRUM" S.A.

Skrócone śródroczne jednostkowe sprawozdanie finansowe za okres 6 miesięcy kończących się 30 czerwca 2015 roku
(w tysiącach złotych, o ile nie zaznaczono inaczej)

Struktura akcjonariatu na dzień 30.06.2015 r.

Akcjonariusz	Ilość akcji	% udział w kapitale zakładowym	Ilość głosów na WZ	% udział w ogólnej liczbie głosów na WZ
HW Pietrzak Holding S.A.	11 675 842	47,57%	11 675 842	47,57%
Pan Sławomir Bajor wraz „B.S.K. Return” S.A. oraz podmiotami powiązanyimi*	6 979 732	28,44%	6 979 732	28,44%
Akcje własne	1 386 386	5,65%	1 386 386	5,65%
Pozostali	4 501 292	18,34%	4 501 292	18,34%
Razem	24 543 252	100,00%	24 543 252	100,00%

W tabeli zaprezentowano pośrednie udziały:

* Podmioty powiązane posiadają 6 708 889 akcji „FERRUM” S.A., stanowiących 27,34% udziału w kapitale zakładowym „FERRUM” S.A., uprawniających do 6 708 889 głosów, co stanowi 27,34% ogólnej liczby głosów w „FERRUM” S.A.

Podmiotami posiadającymi przy tym samodzielnie powyżej 5% w ogólnej liczbie głosów Ferrum S.A. są BSK Return S.A. oraz Anguilla Investment Sp. z o.o., które posiadają bezpośrednio odpowiednio 3 855 821 akcji FERRUM S.A., co stanowi 15,71% kapitału zakładowego oraz 2 403 252 akcji FERRUM S.A., co stanowi 9,79% kapitału zakładowego.

Nota 9 / Rezerwy na świadczenia pracownicze /

Ujęte w sprawozdaniu z sytuacji finansowej rezerwy

z tytułu:	30.06.2015 r.	31.12.2014 r.	30.06.2014 r.
Długoterminowe			
Rezerwy na nagrody jubileuszowe	3 057	2 912	2 572
Rezerwy na odprawy emerytalne	587	580	462
Razem	3 644	3 492	3 034
Krótkoterminowe			
Rezerwy na nagrody jubileuszowe	496	481	434
Rezerwy na odprawy emerytalne	35	27	23
Pozostałe rezerwy na świadczenia pracownicze	539	424	455
Razem	1 070	932	912

Wysokość zobowiązania z tytułu świadczeń pracowniczych na 30.06.2015 r. została wyliczona przez niezależną firmę doradztwa aktuarialnego.

Główne zastosowane założenia aktuarialne:

- 1) Na wyliczenie rezerwy istotne znaczenie wywarła wysokość stopy dyskontowej, która odzwierciedla zmianę wartości pieniądza w czasie. W założeniach przyjęto stopę dyskontową opartą na aktualnej rentowności obligacji skarbowych. W celu ustalenia dyskonta dla okresu, który znajduje się pomiędzy znanymi terminami wykupu obligacji skarbowych (od 2 do 10 lat) zastosowano prognozę opartą na funkcji liniowej, natomiast dla okresów krótszych niż 2 lata lub dłuższych niż 10 lat oszacowano stopę dyskontową poprzez ekstrapolację bieżącego oprocentowania obligacji skarbowych wzdłuż krzywej rentowności opartej na funkcji logarytmicznej.
- 2) Do wyliczenia rezerw na nagrody jubileuszowe oraz odprawy emerytalne przyjęto wskaźnik wzrostu wynagrodzeń na poziomie 5,42 %, który został wyliczony na podstawie danych publikowanych corocznie przez Komisję Trójstronną dotyczących wysokości minimalnego wynagrodzenia.
- 3) Przyjęto średnią wartość współczynnika rotacji obliczoną na podstawie danych z okresu 2010-2014 na poziomie 12,86%. Współczynnik rotacji obliczany jest jako iloraz osób, które w danym roku odeszły z pracy i średniorocznego zatrudnienia.

Średnia liczba pracowników

	30.06.2015 r.	31.12.2014 r.	30.06.2014 r.
Liczba pracowników	291	289	286

"FERRUM" S.A.

Skrócone śródroczne jednostkowe sprawozdanie finansowe za okres 6 miesięcy kończących się 30 czerwca 2015 roku
(w tysiącach złotych, o ile nie zaznaczono inaczej)

Nota 10 / Zobowiązania handlowe oraz pozostałe zobowiązania /

	30.06.2015 r.	31.12.2014 r.	30.06.2014 r.
Zobowiązania handlowe, w tym:	120 633	98 297	102 085
- wobec jednostek powiązanych	55 890	51 400	45 874
Zobowiązania z tyt. leasingu finansowego	2 445	2 877	3 004
Zobowiązania wobec banku z tytułu faktoringu	9 441	5 549	14 724
Zobowiązania pozostałe	668	531	1 308
Zobowiązania finansowe razem	133 187	107 254	121 121
Zobowiązania niefinansowe, w tym:	13 397	10 501	10 862
Przychody przyszłych okresów	2 442	2 575	2 708
Pozostałe zobowiązania, w tym:	10 955	7 926	8 154
- zobowiązania z tyt. wynagrodzeń	1 088	963	1 051
- zobowiązania z tyt. podatków, ceł i innych świadczeń	9 238	6 892	6 979
- zobowiązania pozostałe	629	71	124
Razem zobowiązania handlowe i pozostałe	146 584	117 755	131 983
Zobowiązania	146 584	117 755	131 983
W tym część:			
Długoterminowa	3 740	4 353	4 700
Krótkoterminowa	142 844	113 402	127 283

Zobowiązania z tytułu umów leasingu finansowego

	30.06.2015 r.	31.12.2014 r.	30.06.2014 r.
Do roku	881	1 075	747
Od roku do 5 lat	1 564	1 802	2 257
Powyżej 5 roku	-	-	-
Razem	2 445	2 877	3 004

Uzgodnienie minimalnych opłat leasingowych

	30.06.2015 r.	31.12.2014 r.	30.06.2014 r.
Zobowiązania z tyt. leasingu finansowego	2 445	2 877	3 004
Przyszłe zobowiązania z tyt. odsetek	207	241	273
Minimalne płatności leasingowe	2 652	3 118	3 277

Spółka jako leasingobiorca na 30 czerwca 2015 roku oraz 31 grudnia 2014 roku posiada umowy leasingowe o charakterze finansowym. Umowy dotyczą głównie środków transportu oraz urządzeń technicznych i zawierane są głównie na okres 3 lat.

Nota 11 / Pochodne instrumenty finansowe /

Walutowe kontrakty terminowe typu forward

	30.06.2015 r.		31.12.2014		30.06.2014 r.	
	Aktywa	Zobowiązania	Aktywa	Zobowiązania	Aktywa	Zobowiązania
Ogółem	-	-	-	-	-	11
Krótkoterminowe	-	-	-	-	-	11
Długoterminowe	-	-	-	-	-	-

Spółka wycenia instrumenty pochodne w wartości godziwej przez wynik finansowy z zastosowaniem technik wyceny opartych na danych rynkowych (Level 1 zgodnie z MSSF).

Nota 12 / Kredyty i pożyczki /

Kredyty i pożyczki	30.06.2015 r.	31.12.2014 r.	30.06.2014 r.
Długoterminowe			
Kredyty bankowe	-	-	-
Krótkoterminowe			

"FERRUM" S.A.

Skrócone śródroczne jednostkowe sprawozdanie finansowe za okres 6 miesięcy kończących się 30 czerwca 2015 roku
(w tysiącach złotych, o ile nie zaznaczono inaczej)

Kredyty bankowe	65 385	32 439	39 916
Kredyt w rachunku bieżącym	-	39 704	32 689
	65 385	72 143	72 605
Razem kredyty i pożyczki	65 385	72 143	72 605

Wartość godziwa kredytów nie różni się istotnie od ich wartości bilansowej, ponieważ wpływ dyskonta nie jest znaczący.

Struktura walutowa kredytów zawartych przez Spółkę:

	30.06.2015 r.	31.12.2014 r.	30.06.2014 r.
Złoty polski	65 385	72 143	72 605
Ogółem	65 385	72 143	72 605

Spółka dysponuje następującymi niewykorzystanymi liniami kredytowymi:

	30.06.2015 r.	31.12.2014 r.	30.06.2014 r.
O zmiennym oprocentowaniu:			
- wygasające w ciągu jednego roku	-	296	7 312

Limity wygasające w ciągu jednego roku to limity przyznawane na okres jednego roku.

Zobowiązania z tytułu kredytów wraz z zabezpieczeniami

Nazwa jednostki, siedziba	Kwota		Termin spłaty	Warunki oprocentowania	Zabezpieczenia
	wg umowy	stan na 30.06.2015			
ING Bank Śląski S.A. Katowice	25 000	7 050	31.07.2015	1 M WIBOR+marża	Zastaw rejestrowy na środkach trwałych , hipoteka, cesja praw z polisy ubezpieczeniowej, cesja wierzytelności
ING Bank Śląski S.A. Katowice	25 000	23 836	31.07.2015	1M WIBOR+marża	Zastaw rejestrowy na środkach trwałych , hipoteka, cesja praw z polisy ubezpieczeniowej, cesja wierzytelności
Bank Millennium S.A.	15 000	14 997	31.07.2015	1 M WIBOR+marża	Przewłaszczenie zapasów wraz z cesją praw z polisy ubezpieczeniowej, hipoteka wraz z cesją praw z polisy ubezpieczeniowej, zastaw rejestrowy na środkach trwałych
Bank Millennium S.A.	45 000	19 502	31.07.2015	1 M WIBOR+marża	Przewłaszczenie zapasów wraz z cesją praw z polisy ubezpieczeniowej, hipoteka wraz z cesją praw z polisy ubezpieczeniowej, zastaw rejestrowy na środkach trwałych
Razem		65 385			

W dniu 13 sierpnia 2015 roku Ferrum S.A. podpisała z ING Bank Śląski S.A. kolejne porozumienie dotyczące przedłużenia terminu obowiązywania umowy kredytowej z dnia 7 lipca 2006 r. z późniejszymi zmianami. Termin spłaty został przedłużony do końca września 2015 r. i obejmuje spłatę ujemnego salda z tytułu kredytu w rachunku bieżącym oraz kredytu terminowego.

Na mocy porozumienia, które zostało zawarte w dniu 13 sierpnia 2015 r. Ferrum S.A. podpisała z Bankiem Millennium S.A. wydłużenie terminu spłaty kredytu rewalwingowego oraz umowy kredytu w rachunku bieżącym do końca września 2015 r.

"FERRUM" S.A.

Skrócone śródroczne jednostkowe sprawozdanie finansowe za okres 6 miesięcy kończących się 30 czerwca 2015 roku
(w tysiącach złotych, o ile nie zaznaczono inaczej)

Ważnym aspektem restrukturyzacji zadłużenia w roku 2015 jest zmiana jego charakteru z krótkoterminowego na długoterminowy. W tym zakresie prowadzone są negocjacje z instytucjami finansującymi. Celem Spółki jest kontynuowanie procesu dostosowania poziomu zadłużenia netto do wartości generowanego wyniku operacyjnego, zgodnie z normami rynku finansowego.

Nota 13 / Przychody ze sprzedaży /

Przychody ze sprzedaży	30.06.2015 r.	30.06.2014 r.
Przychody ze sprzedaży produktów	103 827	119 224
Przychody z pozostałej działalności	1 337	1 252
Przychody ze sprzedaży towarów i materiałów	54 268	59 382
Razem przychody ze sprzedaży	159 432	179 858

Nota 14 / Koszty według rodzaju /

Koszty według rodzaju	30.06.2015 r.	30.06.2014 r.
Amortyzacja	4 894	4 737
Zużycie materiałów i energii	81 716	95 146
Usługi obce	6 375	5 518
Podatki i opłaty	3 452	3 737
Wynagrodzenia	8 604	8 423
Ubezpieczenia społeczne i inne świadczenia	1 952	1 569
Pozostałe koszty rodzajowe	194	564
Koszty według rodzaju, razem	107 187	119 694
Zmiana stanu zapasów, produktów i rozliczeń międzyokresowych	- 1 110	- 5 767
Koszt wytworzenia produktów na własne potrzeby jednostki	-	77
Koszty sprzedaży	3 411	3 375
Koszty ogólnego zarządu	7 197	7 042
Koszt własny sprzedanych produktów	97 689	114 966
Wartość sprzedanych towarów i materiałów	53 203	58 011
Koszt własny sprzedaży	150 892	172 977

Nota 15 / Pozostałe przychody operacyjne /

Pozostałe przychody operacyjne	30.06.2015 r.	30.06.2014 r.
Wynik na różnicach kursowych	-	648
Rozliczenie dotacji na prace rozwojowe	133	133
Odwrocenie odpisów aktualizujących na należności	158	302
Odwrocenie odpisu aktualiz. środki trwałe	-	1 373
Odszkodowania, reklamacje	223	287
Odwrocenie odpisu na materiały	102	-
Rozwiązanie rezerwy utworzonej na kary	-	985
Zysk ze zbycia niefinansowych aktywów trwałych	6	-
Inne przychody operacyjne	62	142
Pozostałe przychody operacyjne, razem	684	3 870

Nota 16 / Pozostałe koszty operacyjne /

Pozostałe koszty operacyjne	30.06.2015 r.	30.06.2014 r.
Wynik na różnicach kursowych	75	-
Odpisy aktualizujące wartość należności	597	-
Odpisy aktualizujące zapasy produktów gotowych	-	-
Odpisy aktualizujące zapasy materiałów	124	-
Odpis z tyt. aktualizacji środków trwałych	-	-
Odszkodowania, reklamacje	-	944
Rezerwa na przyszłe zobowiązania z tyt. kar	-	-
Koszty nietrafionej budowy środków trwałych	-	755
Koszty z tytułu zabezpieczeń	-	153
Inne koszty operacyjne	131	142
Pozostałe koszty operacyjne, razem	927	1 994

"FERRUM" S.A.

Skrócone śródroczne jednostkowe sprawozdanie finansowe za okres 6 miesięcy kończących się 30 czerwca 2015 roku
(w tysiącach złotych, o ile nie zaznaczono inaczej)

Nota 17 /Przychody i koszty finansowe /

	30.06.2015 r.	30.06.2014 r.
Przychody finansowe		
Wynik na różnicach kursowych	-	-
Przychody z tyt. odsetek od kontrahentów	775	772
Przychody z tyt. odsetek od pożyczek	220	399
Umorzenie odsetek	313	331
Inne przychody finansowe	7	2
Przychody finansowe razem	1 315	1 504
Koszty finansowe		
Wynik na różnicach kursowych	-	11
Odsetki, prowizje od kredytów bankowych	2 225	2 137
Inne odsetki	1 270	521
Opłaty leasingowe	40	48
Prowizje od gwarancji bankowych	-	-
Umorzenie odsetek od pożyczki	278	-
Opłaty z tytułu faktoringu	-	167
Inne koszty finansowe	143	-
Koszty finansowe razem	3 956	2 884

Nota 18 /Odroczony podatek dochodowy /

Aktywa i zobowiązania z tytułu odroczonego podatku dochodowego kompensuje się ze sobą, jeżeli Spółka posiada możliwy do wyegzekwowania tytuł prawny do skompensowania bieżących aktywów i zobowiązań podatkowych i jeżeli odroczony podatek dochodowy podlega tym samym organom podatkowym. Spółka w sprawozdaniu finansowym wykazuje następujące kwoty:

	30.06.2015 r.	31.12.2014 r.
Aktywa z tytułu odroczonego podatku dochodowego	7 052	6 234
Zobowiązania z tytułu odroczonego podatku dochodowego	19 610	20 412
Zobowiązania z tytułu podatku odroczonego - netto	12 558	14 178

Zmiany stanu aktywów i zobowiązań z tytułu odroczonego podatku dochodowego w trakcie roku przedstawiają się w sposób następujący:

Aktywa z tytułu odroczonego podatku dochodowego	Zobowiązania z tytułu świadczeń pracowniczych	Wycena instrumentów pochodnych i rozrachunków	Wycena aktywów obrotowych	Strata podatkowa do rozliczenia	Pozostałe-Zobowiązania zgodnie z art. 15b CIT	Razem
Na dzień 1 stycznia 2014	812	56	1 819	3 299	21	6 007
a) zwiększenia	166	-	380	-	4	550
b) zmniejszenia	18	56	1 066	399	12	1 551
Na dzień 31 grudnia 2014	960	-	1 133	2 900	13	5 006
Korekta lat poprzednich					1 228	1 228
Na dzień 1 stycznia 2015 (dane przekształcone)	960	-	1 133	2 900	1 241	6 234
a) zwiększenia	70	-	601	-	3 557	4 228
b) zmniejszenia	1	-	503	2 900	6	3 410
Na dzień 30 czerwca 2015	1 029	-	1 231	-	4 792	7 052

"FERRUM" S.A.

Skrócone śródroczne jednostkowe sprawozdanie finansowe za okres 6 miesięcy kończących się 30 czerwca 2015 roku
(w tysiącach złotych, o ile nie zaznaczono inaczej)

Zobowiązania z tytułu odroczonego podatku dochodowego	Rezerwa na różnicę pomiędzy amortyzacją podatkową a bilansową	Rezerwa na wycenioną nieruchomość inwestycyjną	Pozostałe	Razem
Na dzień 1 stycznia 2014	11 209	9 535	65	20 809
a) zwiększenia	-	-	248	248
b) zmniejszenia	580	-	65	645
Na dzień 31 grudnia 2014	10 629	9 535	248	20 412
Na dzień 1 stycznia 2015	10 629	9 535	248	20 412
a) zwiększenia	-	-	454	454
b) zmniejszenia	794	-	462	1 256
Na dzień 30 czerwiec 2015	9 835	9 535	240	19 610

Nota 19 /Podatek dochodowy/

	30.06.2015 r.	30.06.2014 r.
Podatek dochodowy bieżący	596	-
Podatek odroczonego	-1 609	614
	-1 013	614

Nota 20 /Zysk/strata na jedną akcję/

Podstawowy zysk na akcję

Podstawowy zysk na jedną akcję wylicza się jako iloraz zysku przypadającego na akcjonariuszy Spółki oraz średniej ważonej liczby akcji zwykłych w ciągu roku.

	30.06.2015 r.	30.06.2014 r.
Zysk/strata przypadający na akcjonariuszy Jednostki dominującej	-3 939	-3 654
Średnia ważona liczba akcji zwykłych	23 156 866	23 156 866
Podstawowy zysk na jedną akcję (w PLN)	-0,17	-0,16

Rozwodniony zysk na akcję

Rozwodniony zysk na akcję wylicza się, korygując średnią ważoną liczbę akcji zwykłych w taki sposób, jak gdyby nastąpiła zmiana na potencjalne akcje zwykłe powodując rozwodnienie. Spółka nie posiada instrumentów powodujących rozwodnienie potencjalnych akcji zwykłych, w związku z powyższym rozwodniony zysk na akcję jest równy wskaźnikowi podstawowemu zysk na akcję.

Nota 21 /Aktywa i zobowiązania warunkowe/

"FERRUM" S.A. wg stanu na dzień 30.06.2015r. posiada zobowiązanie warunkowe na kwotę 5 324 tys. zł tytułem poręczenia dla ZKS Ferrum S.A. Umowy leasingu MLEASING SP.O.O..

W związku z zawarciem umów kredytowych przez ZKS Ferrum S.A. w mBanku Spółka Akcyjna Ferrum S.A. udzieliła poręczeń do wysokości kwot 9 000 tys. zł.

Ponadto Ferrum S.A. udzieliła poręczenia wekslowego za zobowiązania wynikające z weksli Spółki ZKS Ferrum S.A. wystawionych w celu zabezpieczenia wiarygodności Towarzystwa Ubezpieczeń i Reasekuracji „WARTA” Spółka Akcyjna z tytułu limitu gwarancji w wysokości 330 tys. zł.

Spółka Ferrum S.A. przyznała limit gwarancyjny w kwocie 3 000 tys. zł tytułem należytego wykonania umowy przez ZKS Ferrum S.A..

Nota 22 /Informacje o znaczących zdarzeniach jakie wystąpiły po dniu bilansowym nie uwzględnionych w bilansie oraz rachunku zysków i strat/

W Spółce po dacie zamknięcia bilansu nie miały miejsca zdarzenia gospodarcze, które powinny być ujęte w sprawozdaniu.

W dniu 13 sierpnia 2015 r. Ferrum S.A. opublikowała Raport bieżący nr 57/ 2015 oraz 58 / 2015, w którym zawarła informację dotyczącą wydłużenia finansowania o kolejny okres z dotychczasowymi i nowymi finansującymi w zakresie określenia docelowej struktury finansowania FERRUM S.A.

Na mocy podpisanych porozumień ING Bank Śląski S.A. przedłużył do 30 września 2015 r. termin spłaty zadłużenia obejmującego ujemne saldo z tytułu kredytu w rachunku bieżącym oraz kredytu terminowego.

Na mocy zawartego porozumienia Bank Millenium S.A. przedłużył do 30 września 2015 r. okres spłaty kredytu w rachunku bieżącym oraz kredytu rewalwingowego.

W dniu 23 lipca Ferrum S.A. opublikowała Raport bieżący nr 50/2015, którym poinformowała o zawarciu porozumienia w sprawie wierzytelności mFaktoring wobec FERRUM, na mocy którego Spółka uznała wierzytelność posiadaną przez mFaktoring względem FERRUM S.A. w wysokości 49 ,9 mln zł. Wierzytelność w wysokości wskazanej wynika z transakcji handlowych z tytułu dostaw wyrobów stalowych zawieranych pomiędzy Spółką a HW Pietrzak. Wierzytelność HW Pietrzak została nabyta przez mFaktoring w ramach umowy faktoringu łączącej HW Pietrzak i mFaktoring.

W dniu 13 sierpnia 2015 roku (Raport 59/2015) FERRUM S.A. podpisała porozumienie, na mocy którego uzgodniono spłatę w dniu zawarcia porozumienia 1,8 mln zł oraz w sierpniu i wrześniu 2015 dwóch kolejnych rat każda w wysokości 1 mln zł. Dodatkowo mFaktoring na mocy zawartego porozumienia powstrzymuje się od podejmowania jakichkolwiek działań zmierzających do dochodzenia wierzytelności.

Nota 23 /Wypłacone dywidendy/

Walne Zgromadzenie Akcjonariuszy Spółki nie podjęło decyzji o wypłacie dywidendy .

Nota 24 / Transakcje z jednostkami powiązanymi /**DANE ZA I PÓŁROCZE 2014**

a) Saldo rozrachunków z tytułu dostaw i usług

Nazwa spółki	Należności	Zobowiązania
Z.K.S. FERRUM S.A. (podmiot zależny)	741	264
- w tym odpis aktualizujący		
„FERRUM” Marketing Sp. z o.o. (podmiot zależny)	8	369
BSK RETURN S.A. (znaczący inwestor)	1 209	-
HW PIETRZAK HOLDING S.A. (znaczący inwestor)	28 895	45 241
Razem	30 853	45 874

b) Saldo pozostałych rozrachunków

Nazwa spółki	Należności	Zobowiązania
Z.K.S. FERRUM S.A. – należności z tyt. pożyczki	9 228	-
w tym odpis aktualizujący	-	
Razem	9 228	-

c) Przychody z wzajemnych transakcji

Nazwa spółki	Produkty i usługi	Towary i materiały	Pozostałe przychody
Z.K.S. FERRUM S.A. (podmiot zależny)	457	-	505
BSK RETURN S.A. (znaczący inwestor)	1 869	1 670	-
HW PIETRZAK HOLDING S.A. (znaczący inwestor)	1 461	35 605	43
Ferrum Marketing Spółka z o.o.(podmiot zależny)	14	-	-
Razem	3 801	37 275	548

"FERRUM" S.A.

Skrócone śródroczne jednostkowe sprawozdanie finansowe za okres 6 miesięcy kończących się 30 czerwca 2015 roku
(w tysiącach złotych, o ile nie zaznaczono inaczej)

d) Koszty wzajemnych transakcji

Nazwa spółki	Produkty i usługi	Towary i materiały	Pozostałe koszty
Z.K.S. FERRUM sp. z o.o. (podmiot zależny)	515	2	-
Ferrum Marketing Sp. z o.o. (podmiot zależny)	136	-	-
BSK RETURN S.A. (znaczący inwestor)	-	-	1
HW PIETRZAK HOLDING S.A. (znaczący inwestor)	323	86 749	270
Razem	974	86 751	271

DANE ZA ROK 2014

a) Saldo rozrachunków z tytułu dostaw i usług

Nazwa spółki	Należności	Zobowiązania
Z.K.S. FERRUM S.A. (podmiot zależny)	1 438	599
FERRUM MARKETING SP. Z O.O (podmiot zależny)	2	363
BSK RETURN S.A. (znaczący inwestor)	63	4
HW PIETRZAK HOLDING S.A. (znaczący inwestor)	52 217	50 434
Razem	53 720	51 400

b) Saldo pozostałych rozrachunków

Nazwa spółki	Należności	Zobowiązania
Z.K.S. FERRUM S.A. – należności z tyt. pożyczki	8 948	-
w tym odpis aktualizujący	-	-
Razem	8 948	-

c) Przychody z wzajemnych transakcji

Nazwa spółki	Produkty i usługi	Towary i materiały	Pozostałe przychody
Z.K.S. FERRUM S.A. (podmiot zależny)	1 022	1 053	520
BSK RETURN S.A. (znaczący inwestor)	1 869	3 289	-
HW PIETRZAK HOLDING S.A. (znaczący inwestor)	1 785	131 477	93
FERRUM Marketing Spółka z o.o. (podmiot zależny)	27	-	-
Razem	4 703	135 819	613

d) Koszty wzajemnych transakcji

Nazwa spółki	Produkty i usługi	Towary i materiały	Pozostałe koszty
Z.K.S. FERRUM S.A. (podmiot zależny)	1 187	5	-
BSK RETURN S.A. (znaczący inwestor)	1	-	1
HW PIETRZAK HOLDING S.A. (znaczący inwestor)	632	170 714	270
FERRUM MARKETING SP. Z O.O.	240	-	-
Razem	2 060	170 719	271

DANE ZA I PÓŁROCZE 2015

a) Saldo rozrachunków z tytułu dostaw i usług

Nazwa spółki	Należności	Zobowiązania
Z.K.S. FERRUM S.A. (podmiot zależny)	367	2 087
- w tym odpis aktualizujący	-	-
„FERRUM” Marketing Sp. z o.o. (podmiot zależny)	38	492
BSK RETURN S.A. (znaczący inwestor)	208	3 228
HW PIETRZAK HOLDING S.A. (znaczący inwestor)	44 016	50 083
Razem	44 629	55 890

b) Saldo pozostałych rozrachunków

"FERRUM" S.A.

Skrócone śródroczne jednostkowe sprawozdanie finansowe za okres 6 miesięcy kończących się 30 czerwca 2015 roku
(w tysiącach złotych, o ile nie zaznaczono inaczej)

Nazwa spółki	Należności	Zobowiązania
Z.K.S. FERRUM S.A. - należności z tyt. pożyczki w tym odpis aktualizujący	1 188 -	-
Razem	1 188	-

c) Przychody z wzajemnych transakcji

Nazwa spółki	Produkty i usługi	Towary i materiały	Pozostałe przychody
Z.K.S. FERRUM S.A. (podmiot zależny)	684	-	30
BSK RETURN S.A. (znaczący inwestor)	-	1 459	-
HW PIETRZAK HOLDING S.A. (znaczący inwestor)	-	50 371	792
Ferrum Marketing Spółka z o.o.(podmiot zależny)	7	35	-
Razem	691	51 865	822

d) Koszty wzajemnych transakcji

Nazwa spółki	Produkty i usługi	Towary i materiały	Pozostałe koszty
Z.K.S. FERRUM sp. z o.o. (podmiot zależny)	5 681	-	-
Ferrum Marketing Sp. z o.o. (podmiot zależny)	118	-	-
BSK RETURN S.A. (znaczący inwestor)	60	3 154	-
HW PIETRZAK HOLDING S.A. (znaczący inwestor)	102	50 088	-
Razem	5 961	53 242	-

W roku 2015 wystąpiły transakcje z podmiotami powiązanymi w tym z BSK Return S.A., HW Pietrzak Holding Sp. z .o.o. oraz ZKS FERRUM S.A., były to jednak transakcje o charakterze typowym i rynkowym, których charakter i warunki wynikają z bieżącej działalności operacyjnej prowadzonej przez te spółki.

Nota 25 / Działalność zaniechana/

W okresie sprawozdawczym nie wystąpiła działalność zaniechana.




Nota 26 /Informacja dotycząca segmentów działalności/

Spółka na poziomie sprawozdania jednostkowego nie wyróżnia segmentów. Na poziomie sprawozdania skonsolidowanego działalność spółki FERRUM S.A. wykazana jest w ramach segmentu rur.

"FERRUM" S.A.

Skrócone Śródroczne jednostkowe sprawozdanie finansowe za okres 6 miesięcy kończących się 30 czerwca 2015 roku
(w tysiącach złotych, o ile nie zaznaczono inaczej)

PODPISY WSZYSTKICH CZŁONKÓW ZARZĄDU

Data	Imię i Nazwisko	Stanowisko/Funkcja	Podpis
2015-08-26	Konrad Mitterski	Prezes Zarządu Dyrektor Zarządzający	
2015-08-26	Jacek Podwiński	Wiceprezes Zarządu, Dyrektor ds. Handlu	
2015-08-26	Włodzimierz Kasztalski	Członek Zarządu Dyrektor ds. Strategii i Rozwoju	

PODPIS OSOBY, KTÓREJ POWIERZONO PROWADZENIE KSIĄG RACHUNKOWYCH

Data	Imię i Nazwisko	Stanowisko/Funkcja	Podpis
2015-08-26	Barbara Sterkowicz	Prokurent Główny Księgowy	